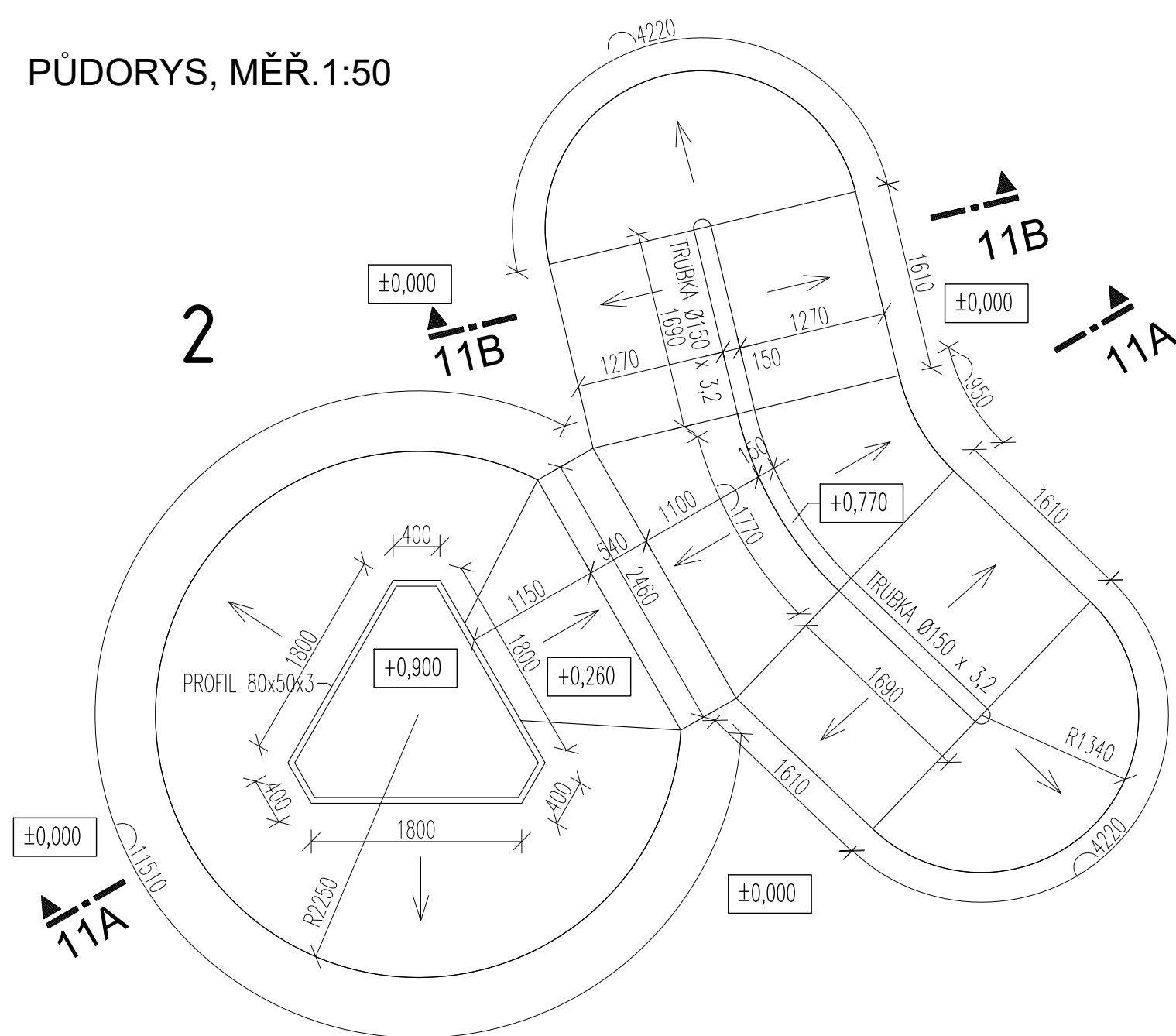
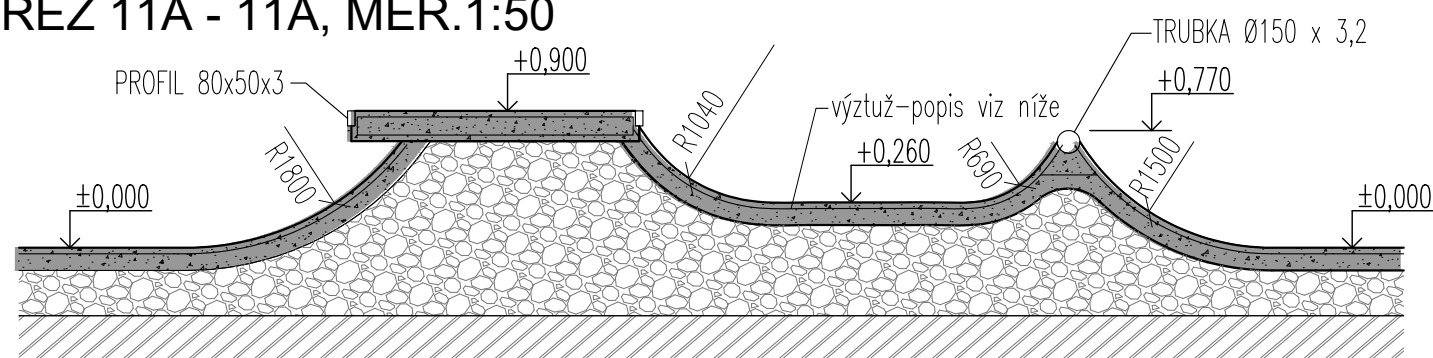


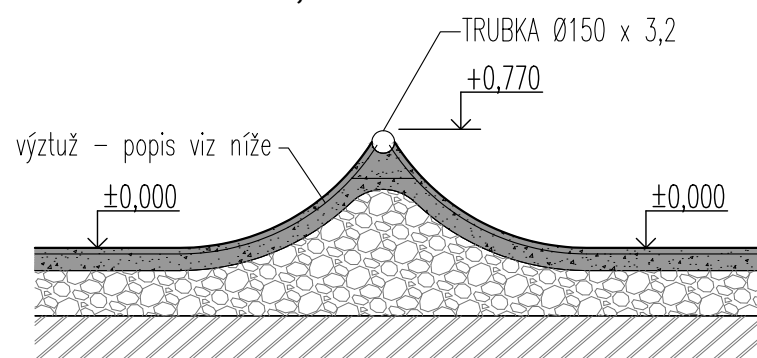
PŮDORYS, MĚŘ.1:50



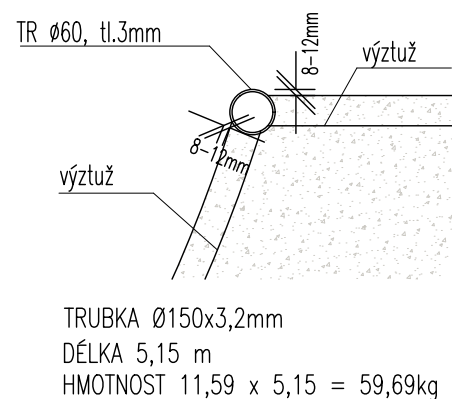
ŘEZ 11A - 11A, MĚŘ.1:50



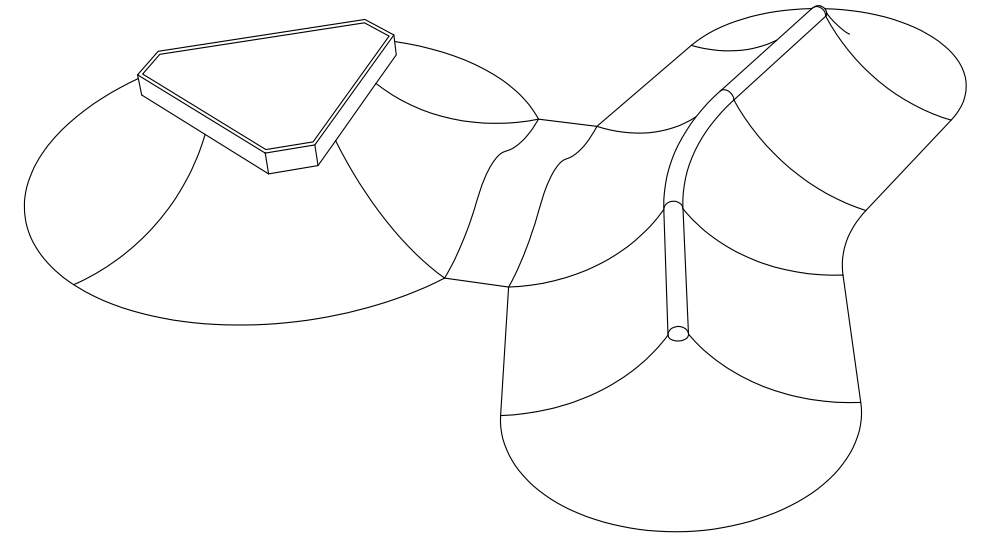
ŘEZ 11B - 11B, MĚŘ.1:50




DETAIL KOTVENÍ PROFILU 1:10



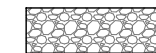
AXONOMETRIE



LEGENDA MATERIÁLU



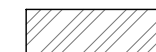
Základní deska skateparku - monolitická ŽB SKOŘEPINA
tl. 150 mm z betonu třídy C 25 / 30, výztuž R10 á 200 mm
v obou směrech nebo 1x karisíť 8x150x150mm, osazená při
horním povrchu desky , krytí min. 35 mm



Štěrkopískový podsyp tl. 300 mm - drcené kamenivo
frakce 0-63 se spojitou zrnitostí,
hutněný po vrstvách max. 200 mm na hodnotu
 $E_{def.2} \geq 30 \text{ MPa}$, $E_{def.2}/E_{def.1} \leq 2,5$.
Na tento hutněný podsyp vyrovnat horní srovnávací
vrstvou tl. 100 mm jemnozrnnějšího kameniva frakce 0-32
se spoj. zrnitostí. hutněný po vrstvách max. 200 mm na
hodnotu
 $E_{def.2} \geq 30 \text{ MPa}$, $E_{def.2}/E_{def.1} \leq 2,5$.



Zásypy a obsypy zeminou, hutnit dle potřeby, zpětně zatravnit



Původní zemina

$\pm 0,000 = 205,700 \text{ mn.m. Bpv.}$

ZODP. PROJEKTANT		VYPRACOVAL			<div>Ing. Gabriela Nováková Projektování pozemních staveb IČ 76113671 gabriela-novakova@volny.cz</div>
Ing. Gabriela Nováková		Ing. Gabriela Nováková			
INVESTOR:		Město Milovice, nám. 30. června 508, 289 24 Milovice - Mladá			
MÍSTO STAVBY: Parcela č. 1745/1 k.ú. Milovice nad Labem					
AKCE : SKATEPARK Milovice				DATUM	DPS
				03/2025	
				STUPEŇ	
Dokumentace pro provádění stavby				PROFESE	stavebně konstrukční část
OBSAH VÝKRESU : PŘEKÁŽKA Č.11 - CURVED SPINE				MĚŘÍTKO: 1:50	D.2.b12